



UNIVERSIDADE  
ESTADUAL DO  
MARANHÃO

PROG  
Pró-Reitoria  
de Graduação

# GUIA PRÁTICO DO ESTUDANTE PARA O ENSINO REMOTO

UNIVERSIDADE ESTADUAL  
DO MARANHÃO





## • OLÁ ESTUDANTE,

Como vai? Seja bem-vindo(a)!

Romper a distância em tempos de pandemia não tem sido fácil! Mas aqui estamos para a retomada de nosso Calendário Acadêmico.

Para isso, durante esse tempo, discutimos, consultamos a comunidade acadêmica, avaliamos todo o cenário de propagação e de contágio da COVID-19, a fim de definir como poderíamos retornar as nossas atividades acadêmicas, mas garantir o bem mais essencial e precioso para todos nós: A VIDA!



A Pró-Reitoria de Graduação realizou duas consultas para avaliar as condições tecnológicas e acadêmicas dos professores e alunos.

Apesar de constarmos desafios, as consultas revelaram que a maior parte da comunidade apoiava a ideia do retorno e se achava em condições de fazer uso de tecnologias digitais em suas disciplinas de modo offline/on line, em face do necessário distanciamento social como medida de proteção da proliferação e disseminação da Covid-19.

Antes houve a necessária formação de nossos professores para o ensino mediado por tecnologias! Afinal queremos manter a qualidade do ensino! Assim, realizamos primeiramente um período especial de forma remota, utilizando a tecnologia na mediação de nossas relações acadêmicas! Foram 265 (duzentos e sessenta e cinco) disciplinas ofertadas e cerca de 4.739 (quatro mil, setecentos e trinta e nove) alunos matriculados.



A partir disso, o Conselho de Ensino, Pesquisa e Extensão, por meio da Resolução nº 1.420/2020 – CEPE/UEMA, alterada pela Resolução nº 1.428/2020 – CEPE/UEMA, aprovou a retomada dos semestres letivos de 2020.1 e 2020.2 de forma remota. Estabeleceu também diretrizes para as atividades educacionais de forma não presencial nos cursos presenciais de graduação da Uema, em virtude da situação excepcionalidade de pandemia do novo coronavírus (SARS-CoV-2) com a Resolução nº 1.421/2020 – CEPE/UEMA.

- **Resolução nº 1.421/2020 – CEPE/UEMA:** Estabelece diretrizes para a retomada das atividades educacionais, de forma não presencial, referentes aos semestres letivos do ano de 2020 (períodos 2020.1 e 2020.2), nos cursos presenciais de graduação da Uema, em virtude da situação de excepcionalidade da pandemia do novo coronavírus (SARS-CoV-2). [Clique aqui para acessar](#)

- **Resolução nº 1.428/2020 – CEPE/UEMA:** Altera o Calendário Universitário, conforme estabelecido na Resolução n.º 1425/2020- CEPE/UEMA, em virtude do adiamento do início do primeiro semestre letivo devido ao não recebimento em tempo hábil dos chips adquiridos da empresa de telefonia móvel contratada para prestar o serviço de acesso à internet no ensino remoto. [Clique aqui para acessar](#)

Para a retomada de nossas aulas, a Uema implementou uma política de inclusão digital com a distribuição de chips aos estudantes em situação de vulnerabilidade econômica, bem como tem demandado outras ações para o apoio na realização de nossas atividades acadêmicas.

A pandemia nos moveu de nossa normalidade e, temporariamente de nossa presencialidade! Mas não nos arrancou a possibilidade de construir, nesse novo normal, uma experiência colaborativa de ensino e de aprendizagem, com o uso de tecnologias digitais de comunicação e informação (TDIC), que serão muito úteis para sua vida acadêmica. Além disso, nesse momento, o mais importante é a defesa e a proteção da vida. Ainda não é o momento de aglomeração! Somos uma comunidade diversa, entre alunos, professores e técnico-administrativos e precisamos cuidar um dos outros.

A seguir apresentaremos a vocês informações importantes sobre tudo que tem acontecido até aqui e dicas ampliadas sobre como vocês poderão acessar o ambiente virtual de ensino da Uema e sobre o uso das ferramentas utilizadas para a realização de nossas atividades acadêmicas. Beleza?!



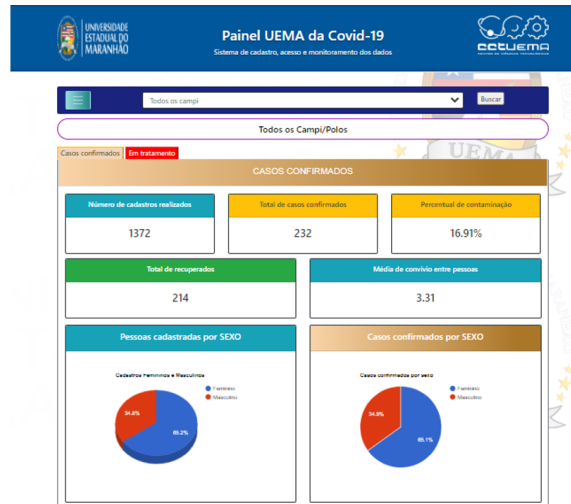
Prof. Dra. Fabíola de Jesus Soares Santana  
Pró-Reitora Adjunta de Graduação



Para início de conversa, vejamos o cenário da COVID-19 nos campi da UEMA...

Acesse o Painel Uema da Covid-19:

<https://painel-uema-covid19.serv-uema.com.br>



- Pelo Painel Uema da Covid-19, você poderá acompanhar o número de casos entre a comunidade acadêmica da Uema (alunos, professores e técnicos-administrativo) em tempo real e entender porque, neste momento, é importante que mantenhamos nossas atividades de forma remota! →



Quer saber como serão as aulas remotas?

- Saiba primeiro que não é EAD (Educação a Distância), tá?

Você é estudante da modalidade presencial. O ensino remoto foi a forma que encontramos para nos aproximar, romper o distanciamento e reestabelecemos os vínculos em tempos de pandemia!



Vamos lá...

Você já deve ter conhecido o SigUema, não é? Se não conhece ainda, vamos te explicar...



É o nosso Sistema Integrado de Gestão de Atividades Acadêmicas. Lá é onde você tem acesso a vários serviços acadêmicos, tais como realização de matrículas, histórico acadêmico, declarações, inclusive a Turma Virtual em que deverão ser postadas as atividades realizadas por professores e alunos. Ele pode ser acessado em: <https://sis.sig.uema.br/sigaa/verTelaLogin.do>

Para o acesso ao SigUema, utilize as suas credenciais cadastradas, CPF e sua senha.



## ATENÇÃO!

Caso você acesse o SigUema pelo seu smartphone, utilize o navegador Mozilla Firefox!

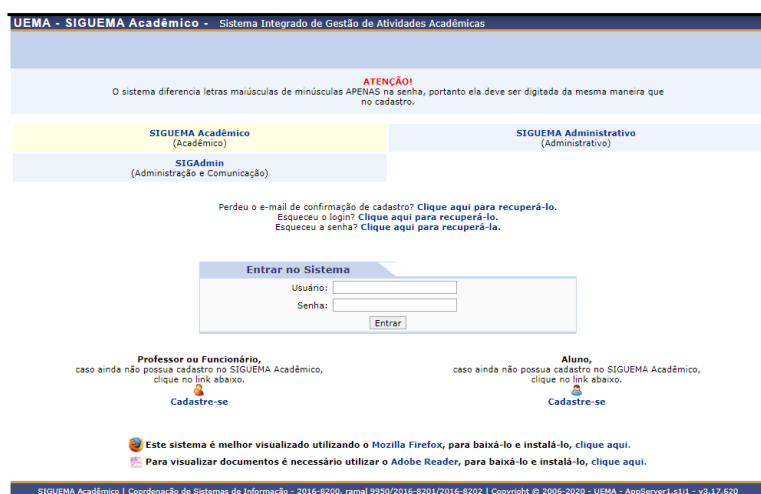


Figura 1- Tela de acesso do SigUema no computador  
Fonte: SigUema

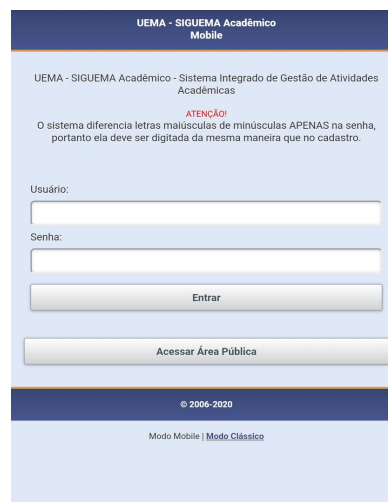


Figura 2- Tela de acesso do SigUema no smartphone  
Fonte: SigUema

Para o acesso, clique em Portal Discente. Quando selecionar o componente curricular, você acessará a sua Turma Virtual. Lá você pode entrar em contato com o(a) professor(a) e ter acesso aos materiais didáticos, atividades, notícias e outros recursos postados.



Figura 3- Ícone Portal Docente  
Fonte: SigUema

Componente Curricular	Local	Horário	Chat	Web Conf.
ANÁLISE DO DISCURSO	PRÉDIO DO CURSO DE LETRAS	4T1234		
MÓDULO CURRICULAR SUPERVISIONADO EM LÍNGUA PORTUGUESA ENSINO FUNDAMENTAL	PRÉDIO DE LETRAS	2345N1234		

Figura 4- Tela de acesso aos componentes curriculares em um computador  
Fonte: SigUema

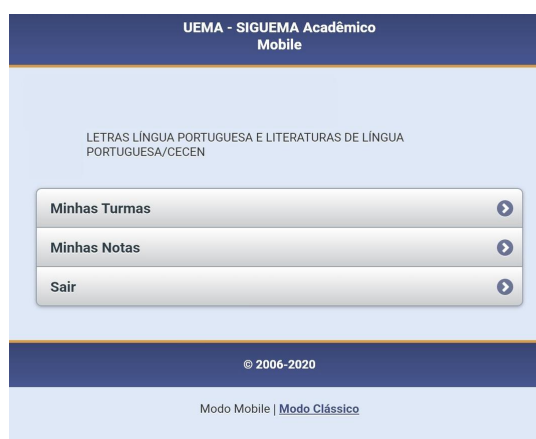


Figura 5- Tela de acesso do SigUema/Minhas Turmas no smartphone  
Fonte: SigUema



O Ambiente Virtual de Aprendizagem (AVA) das aulas remotas será a Turma Virtual do SigUema.

Seja pontual! Apesar de virtual, as aulas ocorrerão nos mesmos horários das disciplinas com início e término. Mantenha a etiqueta na plataforma de webconferência utilizada pelo professor! Ao entrar na sala virtual, desligue sua câmera e seu microfone! Habilite seu microfone apenas na sua vez de falar!

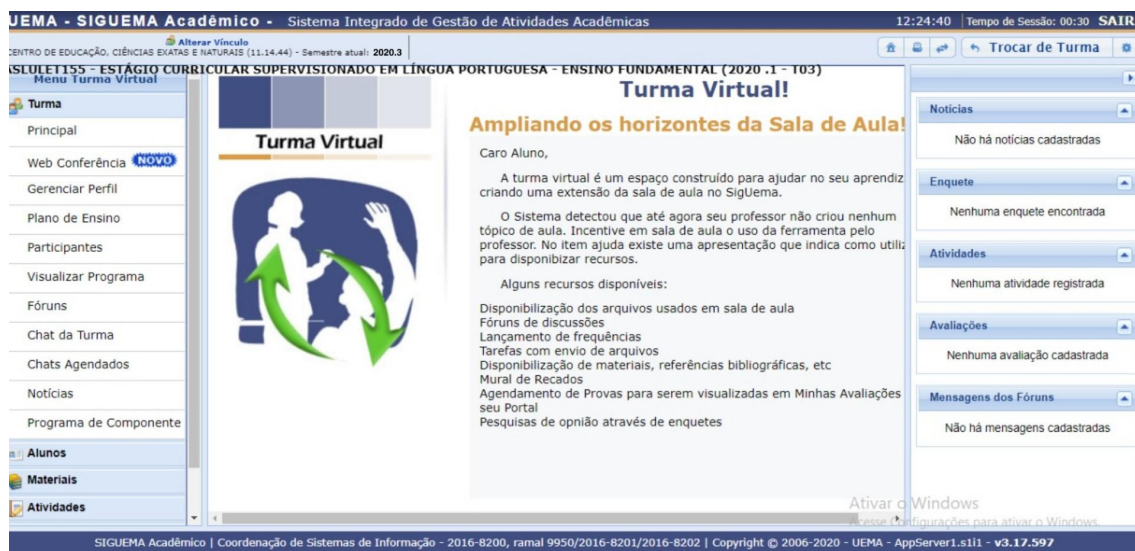


Figura 6- Tela de acesso Turma Virtual no computador  
Fonte: SigUema

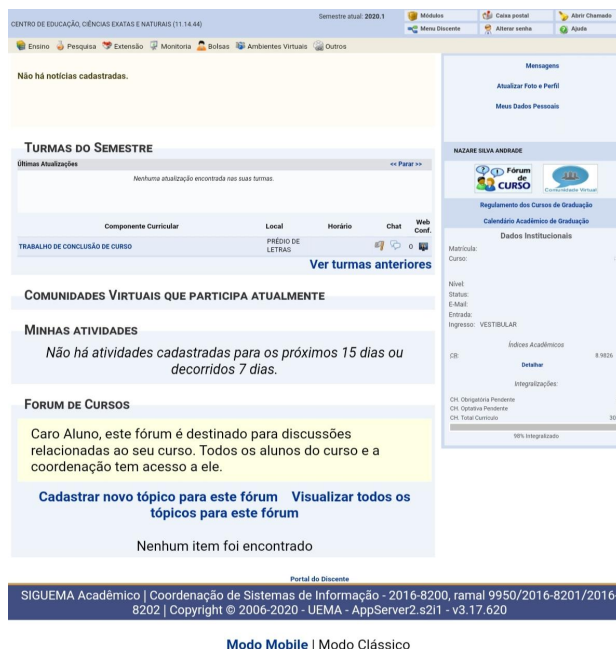


Figura 7- Tela de acesso Turma Virtual no smartphone  
Fonte: SigUema



Na condução da disciplina, o(a) professor(a) poderá utilizar duas abordagens de comunicação: Síncrona e Assíncrona.

### Você sabe o que é uma comunicação síncrona?

- Na comunicação síncrona, o(a) professor(a) agenda uma aula remota, obrigatoriamente no horário da disciplina, em que há uma interação simultânea, como chat ou web conferência. Então, ele(a) pedirá para você usar ferramentas como Teams ou outra plataforma de fácil acesso para você como Zoom, Google Meet, Team Link etc.



É facultado ao professor o uso de outro aplicativo para webconferência desde que possibilite a gravação e o compartilhamento do link na Turma Virtual na Plataforma SigUema para registro no sistema acadêmico.

Os aplicativos disponibilizados pela Uema para transmissão, gravação e armazenamento de vídeo das webconferências são: Microsoft Teams, no pacote Office 365 e o Jitsi Meet, via ferramenta Webconferência no menu da Turma Virtual do SigUema.





- Você sabia que alunos e professores têm gratuitamente o pacote Microsoft 365 disponível e acessado pelo e-mail institucional?



Figura 8- Aplicações Microsoft 365 disponíveis  
 Fonte: E-mail Institucional Microsoft

Para acessar o seu e-mail institucional, entre na página da Uema. Na barra de acesso central, clique em WEBMAIL/VOIP, em seguida, “Acessar E-mail institucional”.





Caso tenha dúvidas sobre a plataforma que o(a) professor(a) utilizará, entre em contato com a coordenação do seu curso ou com o professor da disciplina. Será o mesmo que procurar a sua sala no primeiro dia de aula.

Figura 9- Página central do site da Uema com barra de acesso ao webmail institucional  
Fonte: UEMA

## Não tem ainda o e-mail institucional?! Quer saber como obtê-lo?

Peça para a coordenação do seu curso entrar em contato com o HelpDesk do SigUema! Assim você terá acesso gratuitamente a todos os aplicativos disponibilizados pelo pacote Microsoft 365!

Qualquer problema quanto ao acesso ao seu e-mail institucional, entre em contato com o HelpDesk do SigUema pelo e-mail:  
[helpdesk@proinfra.uema.br](mailto:helpdesk@proinfra.uema.br)



Caso o professor utilize o Microsoft Teams, quer saber como acessar uma Turma Virtual por esse aplicativo?!

### Você ainda não acessou o Microsoft Teams?

Essa ferramenta disponibilizada pelo pacote Microsoft 365 possui um ambiente de integração virtual, em que é possível criar turmas virtuais. Os participantes podem realizar chats, armazenamento de arquivos, anotações de classe, gravação de aulas, aulas síncronas, atividades, avaliações, e até apresentação de trabalhos.



Figura 10 - Ícone do aplicativo Microsoft Teams

Você encontrará os aplicativos, disponíveis gratuitamente a todos os alunos da Uema, pelo pacote Microsoft 365, dentre eles o Teams, na página de abertura do e-mail institucional quando fizer o acesso. Depois é só selecionar o ícone do aplicativo Microsoft Teams!

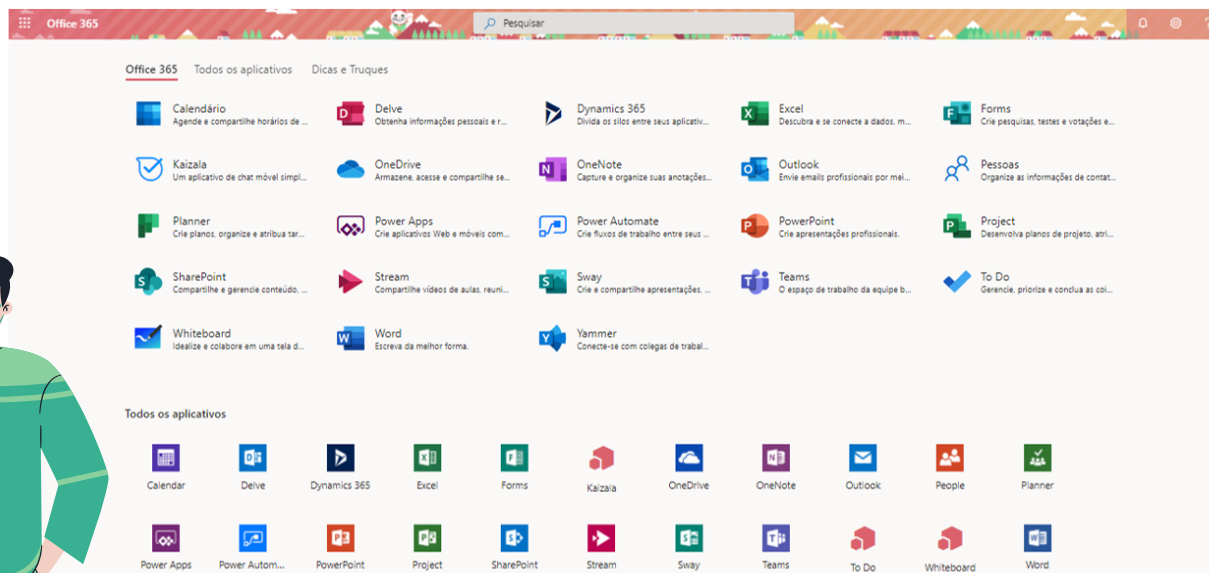


Figura 11- Painel de aplicativos disponíveis no webmail institucional

Fonte: E-mail Institucional Microsoft



Outra forma de acesso ao Microsoft Teams é baixar o aplicativo em seu smartphone ou computador.

Caso deseje baixar o aplicativo para celular, buscar na Play Store em celulares Android ou na App Store, em casos de IOS. Instale o aplicativo e entre com sua conta @uema.br.

Na tela principal do aplicativo, é possível encontrar, na barra lateral de comando, "Equipes". Você verá a turma criada pelo professor para a webconferência da aula. Veja...

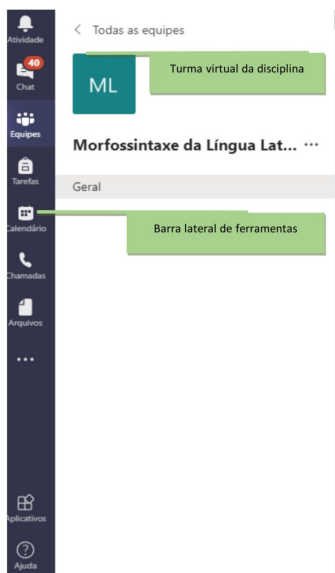


Figura 12- Tela principal Microsoft Teams  
Fonte: Microsoft Teams

Ao acessar à turma ou equipe, todos os ícones do Menu de controle encontram-se na barra de ferramentas lateral

Outra plataforma disponível disponibilizada institucionalmente é o Jitsi Meet via recurso Webconferência no menu da Turma Virtual do SigUema.

**Passo 1**– Acesse o SigUema no endereço eletrônico <https://sis.sig.uema.br/sigaa/verTelaLogin.do> com seu login e senha.

**Passo 2**– Clique no link da turma desejada.




Figura 13- Tela de acesso Jitsi Meet  
Fonte: SigUema

**Passo 3-** No menu da Turma Virtual, clique em Webconferência para acessar a sala da videoconferência criada pelo seu professor

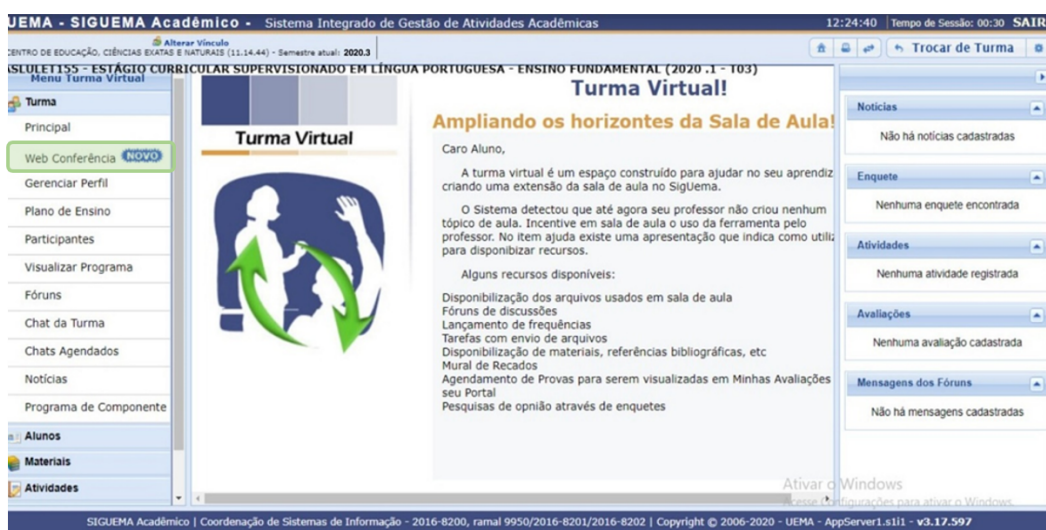


Figura 14- Tela principal Turma Virtual

Fonte: SigUema

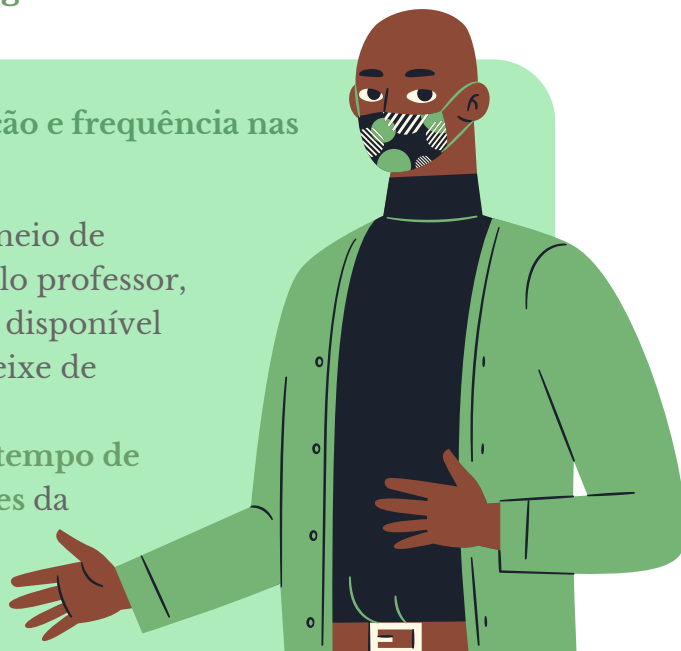
**Passo 4-** Pronto! Espere o seu professor iniciar a aula e, durante a videoconferência, você poderá interagir via *chat* ou por meio do uso do microfone.

**Ao iniciar a aula, não esqueça de desligar o fone e a câmera!**

Como o professor verificará sua participação e frequência nas aulas como atividade síncrona?

Sua frequência e participação na aula, por meio de webconferência na plataforma escolhida pelo professor, serão verificadas pelo relatório de presença disponível para o organizador da sala! Portanto, não deixe de participar!!

O relatório de presença contém o nome, o tempo de ingresso e o tempo de todos os participantes da reunião. Não falte a aula!





- Agora que você já sabe o que é uma comunicação síncrona, vejamos o significado de uma assíncrona!

Na comunicação assíncrona, você não precisa estar logado ao mesmo tempo com o(a) professor(a). Ele(a) definirá uma atividade acadêmica, e você poderá realizá-la, observando o prazo estabelecido, quando possível. Isso significa dizer que você não terá, obrigatoriamente, aulas online em todos os horários definidos na oferta do componente curricular.



No ensino remoto, o professor utilizará ferramentas de comunicação síncronas (webconferência, *chat*), disponíveis no Teams ou outra plataforma, e assíncronas (notícias, fóruns, enquetes, questionários, tarefas). Tudo isso estará no plano de ensino que ele apresentará para você!

Não deixe de participar dos fóruns, responder às enquetes, questionários ou outras atividades de pesquisas, orientadas pelos professores, tá certo?! A sua participação nessas atividades assíncronas também serão contabilizadas para o registro de sua frequência!?



- Ei, você sabe que estamos em um contexto de excepcionalidade, não é ! Por isso mesmo, se você, por acaso, adoecer ou tiver qualquer outro problema que impossibilite a continuidade de suas atividades acadêmicas, você poderá solicitar o cancelamento de uma ou mais disciplinas, mediante requerimento justificado, conforme **Resolução n.º 1421/2020-CEPE/UEMA**.

Antes de tomar essa decisão, converse primeiro com seu professor ou diretor de curso. Queremos primeiro ouvir vocês e saber como podemos ajudá-los em suas dificuldades!



## NÃO ESQUEÇA!

Se você precisar ir ao campus, os protocolos de segurança estabelecidos pela Portaria n° 47/2020 – GR/UEMA devem ser obedecidos!

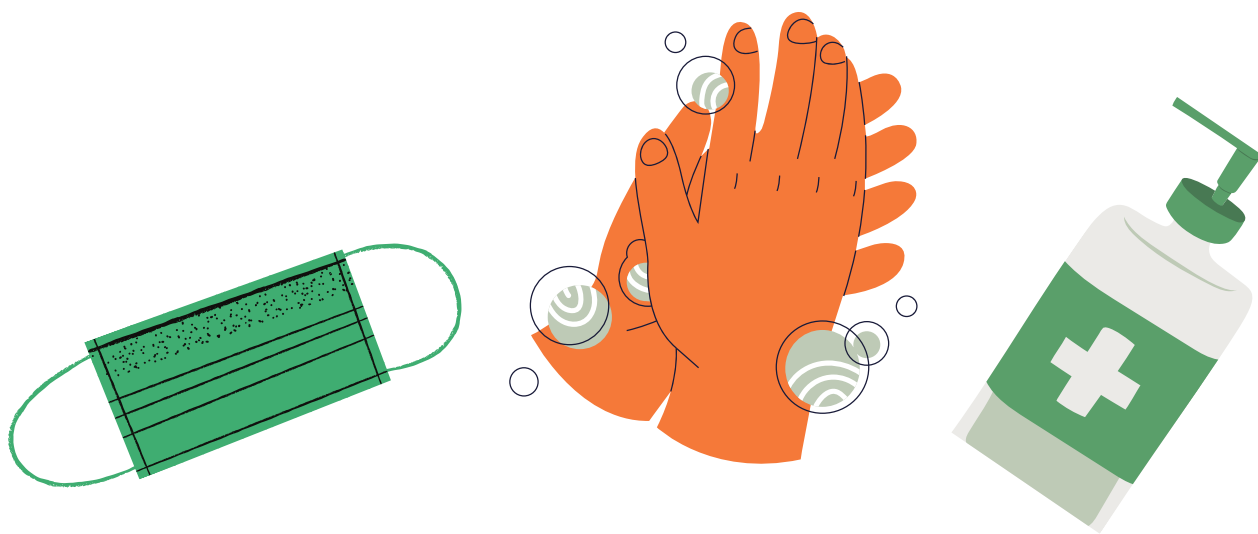
Acesse aqui a Portaria na íntegra:

<https://www.uema.br/wp-content/uploads/2020/08/portarial.pdf>

O uso de máscara é obrigatório nas dependências da UEMA! Pode ser descartável, de tecido (não tecido TNT) ou de algodão, sendo seu uso individual e observando atentamente sua correta utilização, troca e/ou higienização!

Lave sempre as mãos e utilize álcool em gel! Respeite o distanciamento de 1,5 m e a lotação máxima nos ambientes!

Não deixe o vírus circular, tá certo! Proteja-se!





## Quer saber como acessar a Biblioteca?

Na página da Uema, no menu central, basta clicar em “Serviços” e em seguida “Biblioteca”.

Você pode acessar também:

<https://www.biblioteca.uema.br/>

## Acompanhe nossas notícias nos sítios institucionais!

Uema:

<https://www.uema.br/>

Pró-Reitoria de Graduação:

<https://www.prog.uema.br/>

Pró-Reitoria de Extensão e Assuntos Estudantis:

<https://www.proexae.uema.br/>

Pró-Reitoria de Pesquisa e Pós-Graduação:

<https://www.ppg.uema.br/>

## Siga-nos em nossas redes sociais!

Twitter: @UemaOficial

Instagram: uemaoficial; proexaeuema.oficial;  
prog\_uemaoficial; ti\_uema

Facebook: Universidade Estadual do Maranhão



Sabemos que este é um momento difícil para todos nós! Mas esta foi a forma que encontramos para retomar a rotina de nossas atividades acadêmicas de forma segura! A pandemia não acabou, e a Covid-19 ainda é uma ameaça a garantia da vida!

Todos nós estamos nos adaptando! Durante a oferta dos semestres de 2020.1 e 2020.2, iremos ouvir vocês para saber quais as dificuldades e como podemos melhorar! Queremos contar com a sua ajuda! Afinal, a Uema somos todos nós!



QUEM SOMOS?

## UNIVERSIDADE ESTADUAL DO MARANHÃO

### **Reitor**

Gustavo Pereira da Costa

### **Vice-Reitor**

Walter Canales Sant'ana

### **Pró-Reitora de Pesquisa e Pós Graduação**

Rita de Maria Seabra Nogueira

### **Pró-Reitora de Infraestrutura**

Fabíola de Oliveira Aguiar

### **Pró-Reitor de Planejamento e Administração**

Antônio Roberto Coelho Serra

### **Pró-Reitor de Extensão e Assuntos Estudantis**

Paulo Henrique Aragão Catunda

### **Pró-Reitora de Graduação**

Zafira da Silva de Almeida

### **Pró-Reitor de Gestão de Pessoas**

José Rômulo Travassos da Silva



## FICHA TÉCNICA

**Título:** *Guia Prático do Estudante para o Ensino Remoto- UEMA*

**Texto e Revisão:** Fabíola de Jesus Soares Santana

**Coordenação Técnica e Artística:** Luana Matos de Oliveira

**Produção Editorial/ Diagramação:** Nazaré Silva Andrade

Pró-Reitoria de Graduação/ PROG

Coordenação de Tecnologia da Informação e Comunicação/ CTIC

Universidade Estadual do Maranhão do Maranhão- 2020





**UNIVERSIDADE  
ESTADUAL DO  
MARANHÃO**

**PROG**  
Pró-Reitoria  
de Graduação



**CTIC**  
COORDENAÇÃO DE TECNOLOGIA  
DA INFORMAÇÃO E COMUNICAÇÃO